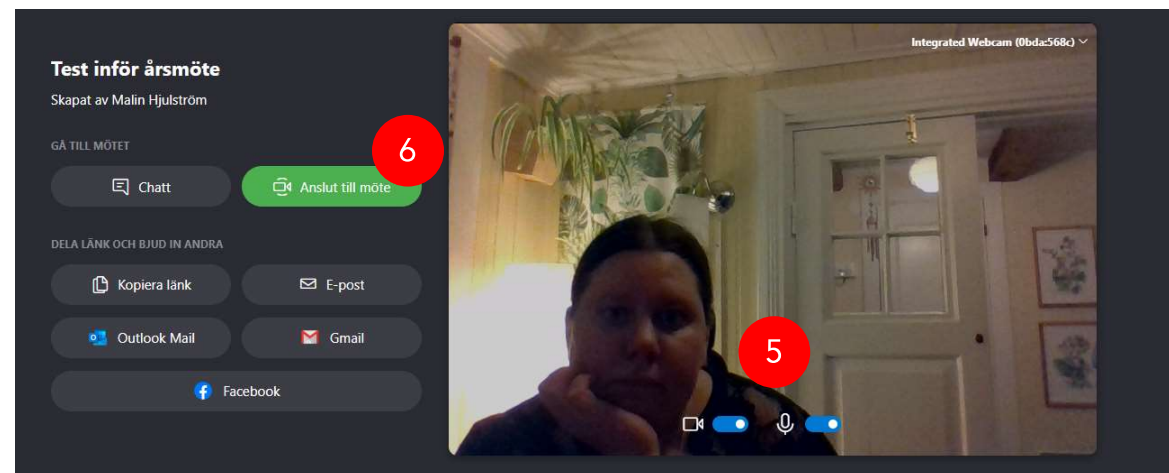


Anslut med dator

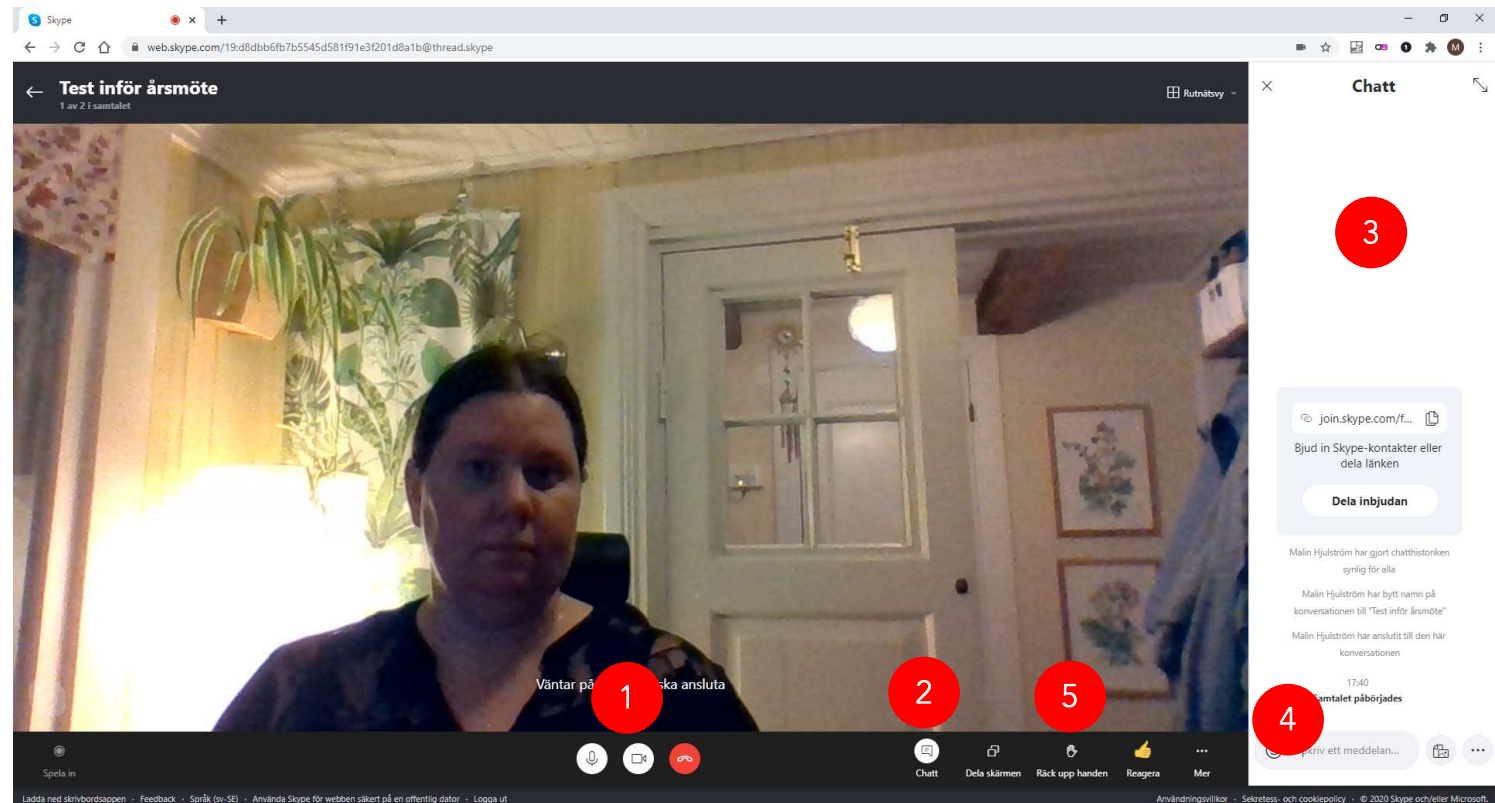
Med dator kan du delta utan att behöva ladda ner eller installera något. Du behöver inte heller skapa någon inloggning.

1. Klicka på länken till mötet (ej i bild)
2. Klicka på Anslut som gäst.
3. Fyll i ditt namn.
4. Klicka på anslut.
5. Här slår du på/av kamera och mikrofon.
6. Klicka på anslut till möte.



Delta i mötet

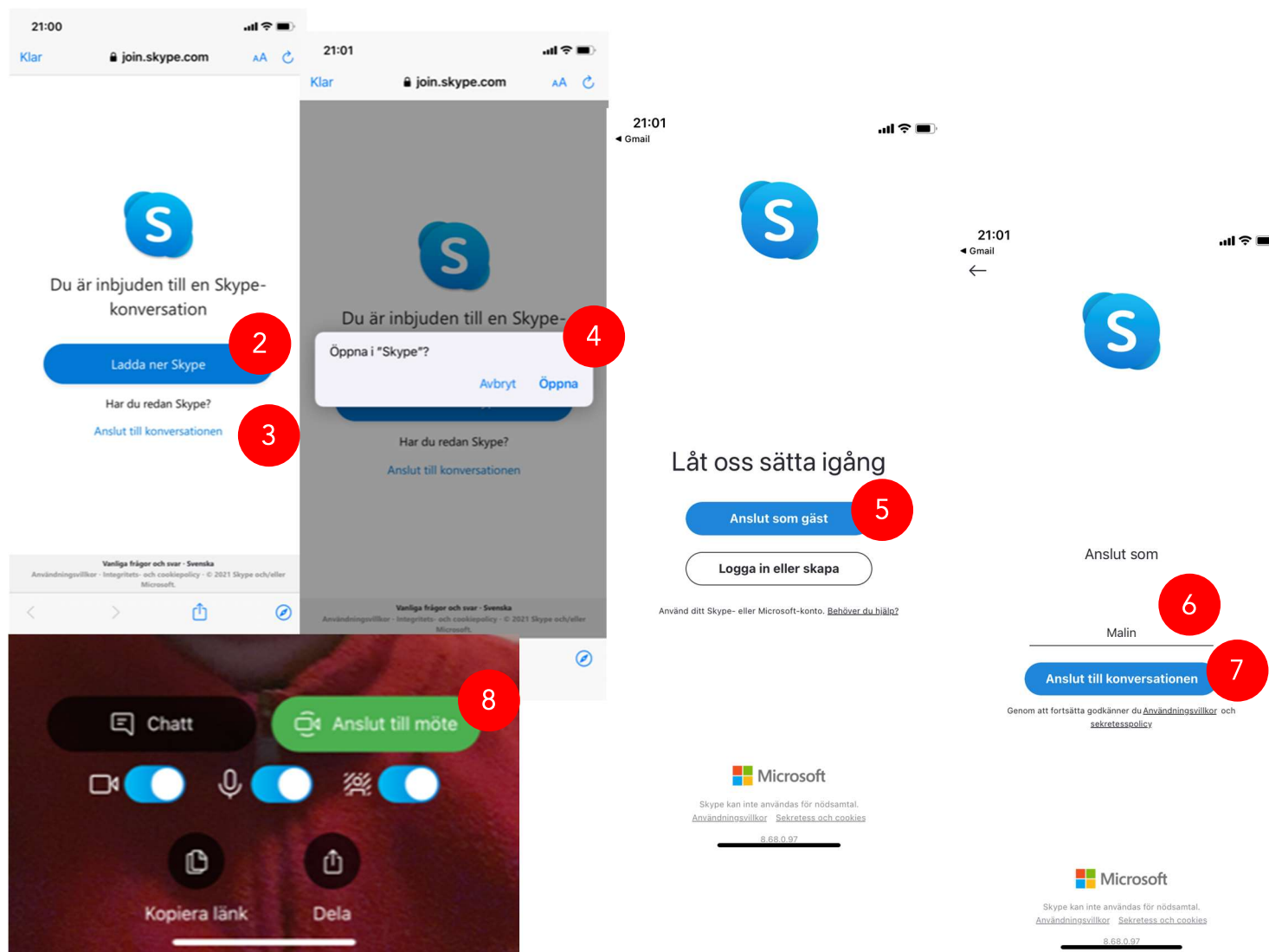
1. Här slår du på/av mikrofonen och kameran samt "lägger på luren" när mötet är slut.
2. Visa/dölj chatten.
3. Här är chatten.
4. Här kan du skriva ett meddelande.
5. Här kan du räkka upp handen.



Anslut med mobil eller surfplatta

Med en mobil eller surfplatta behöver du ladda ner appen Skype, men du behöver inte skapa någon inloggning. Det kan se lite olika ut på olika telefoner, men fungerar ungefär likadant. De här bilderna kommer från en iphone.

1. Tryck på länken till mötet (ej i bild).
2. Tryck här för att ladda ner appen Skype.
3. Om du redan har appen, tryck i stället på Anslut till konversationen.
4. Tryck på öppna.
5. Tryck på Anslut som gäst.
6. Fyll i ditt namn.
7. Tryck på Anslut till konversationen.
8. Tryck på Anslut till möte (bilden är beskuren).



Delta i mötet

1. Här slår du på/av mikrofonen och kameran samt "lägger på luren" när mötet är slut.

